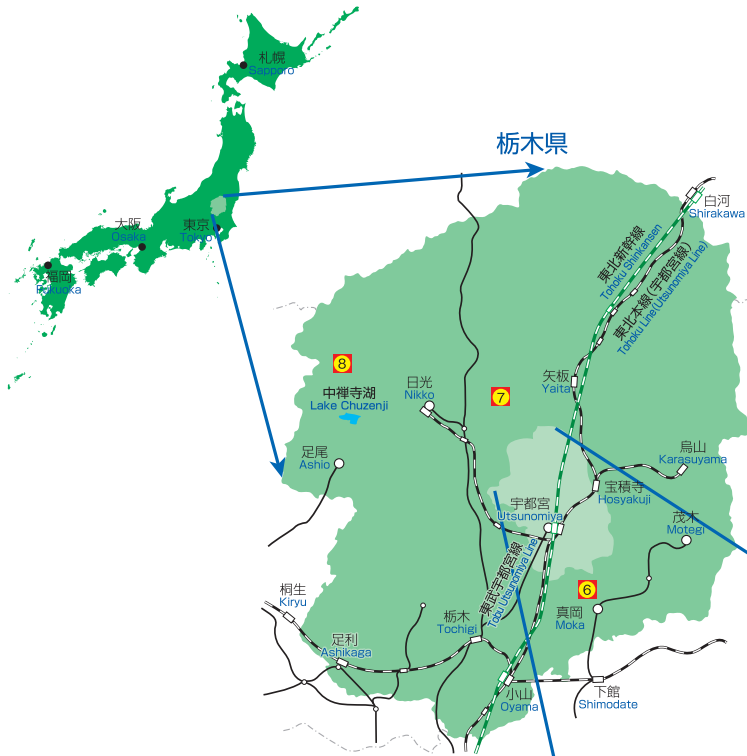


キャンパス位置図及び所在地一覧 ACCESS MAP

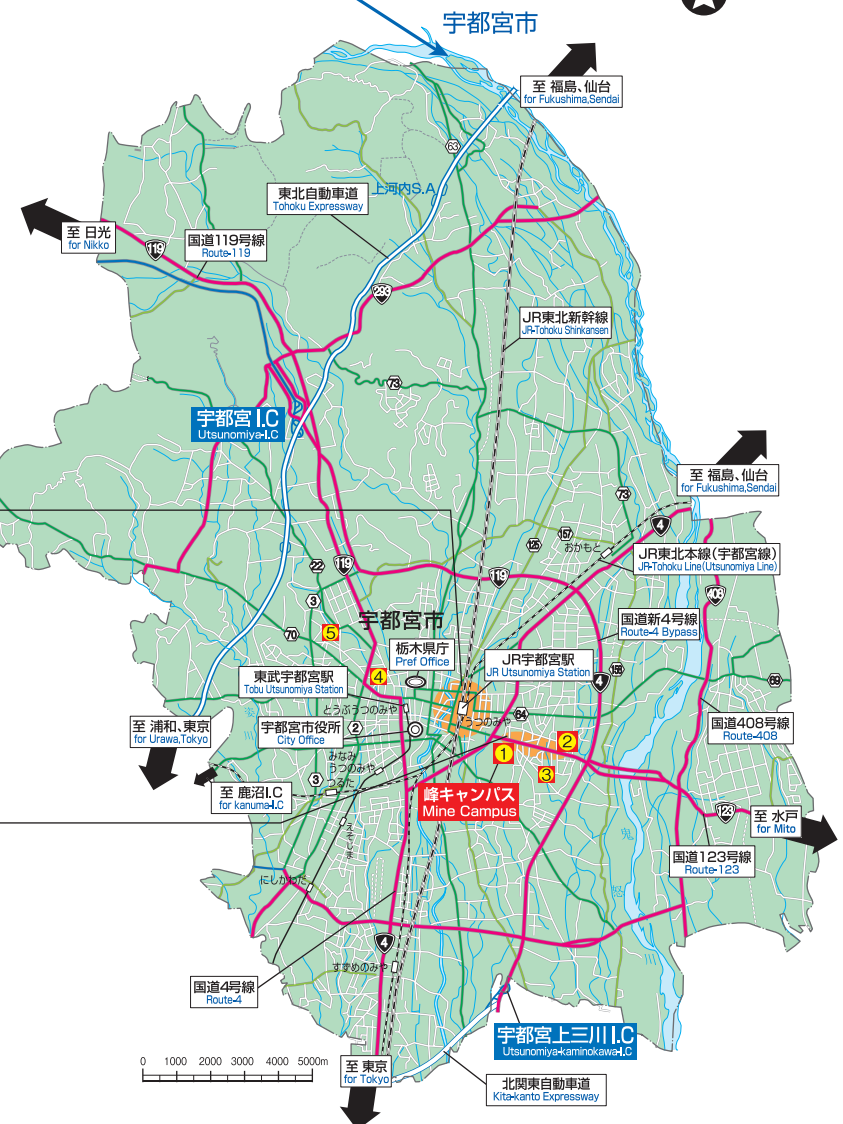


峰キャンパス (JR宇都宮駅から約2.2km)

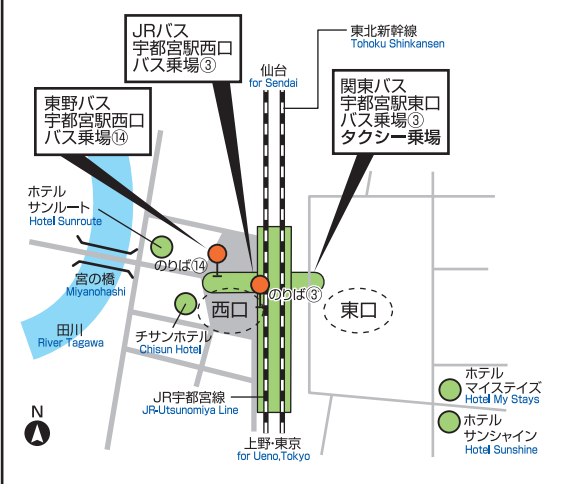
- JRバス(祖母井、茂木、清原台団地、清原球場、ベルモール行など)
JR宇都宮駅西口バス乗場③から乗車約15分「宇大前」下車
- 東野バス(真岡、益子、海星学院、清原球場、ベルモール行など)
JR宇都宮駅西口バス乗場⑭から乗車約15分「宇大前」下車
東武宇都宮駅バス乗場から乗車約25分「宇大前」下車
- 関東バス(宇大循環バス左回り)
JR宇都宮駅東口バス乗場③から乗車約10分「宇都宮大学前」下車
- タクシー
JR宇都宮駅東口乗場から約5分
東武宇都宮駅西口乗場から約15分

陽東キャンパス (JR宇都宮駅から約4.2km)

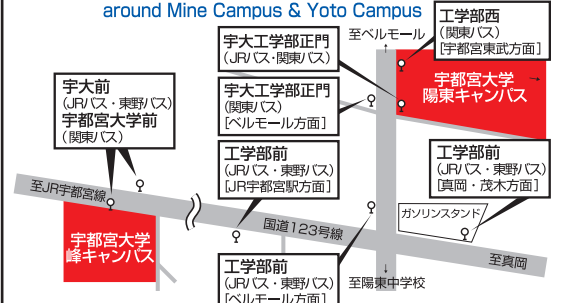
- JRバス(祖母井、茂木、清原台団地、清原球場、ベルモール行など)
JR宇都宮駅西口バス乗場③から乗車約20分「工学部前」下車
- 東野バス(真岡、益子、海星学院、清原球場、ベルモール行など)
(注)「宇大前」經由宇都宮営業所行、平出工業団地循環、松下電器行を除く。
JR宇都宮駅西口バス乗場⑭から乗車約20分「工学部前」下車
東武宇都宮駅バス乗場から乗車約30分「工学部前」下車
- 関東バス(宇大循環バス右回り、左回り)
JR宇都宮駅東口バス乗場③から乗車約15分「宇大工学部正門」下車
- タクシー
JR宇都宮駅東口乗場から約10分
東武宇都宮駅西口乗場から約20分



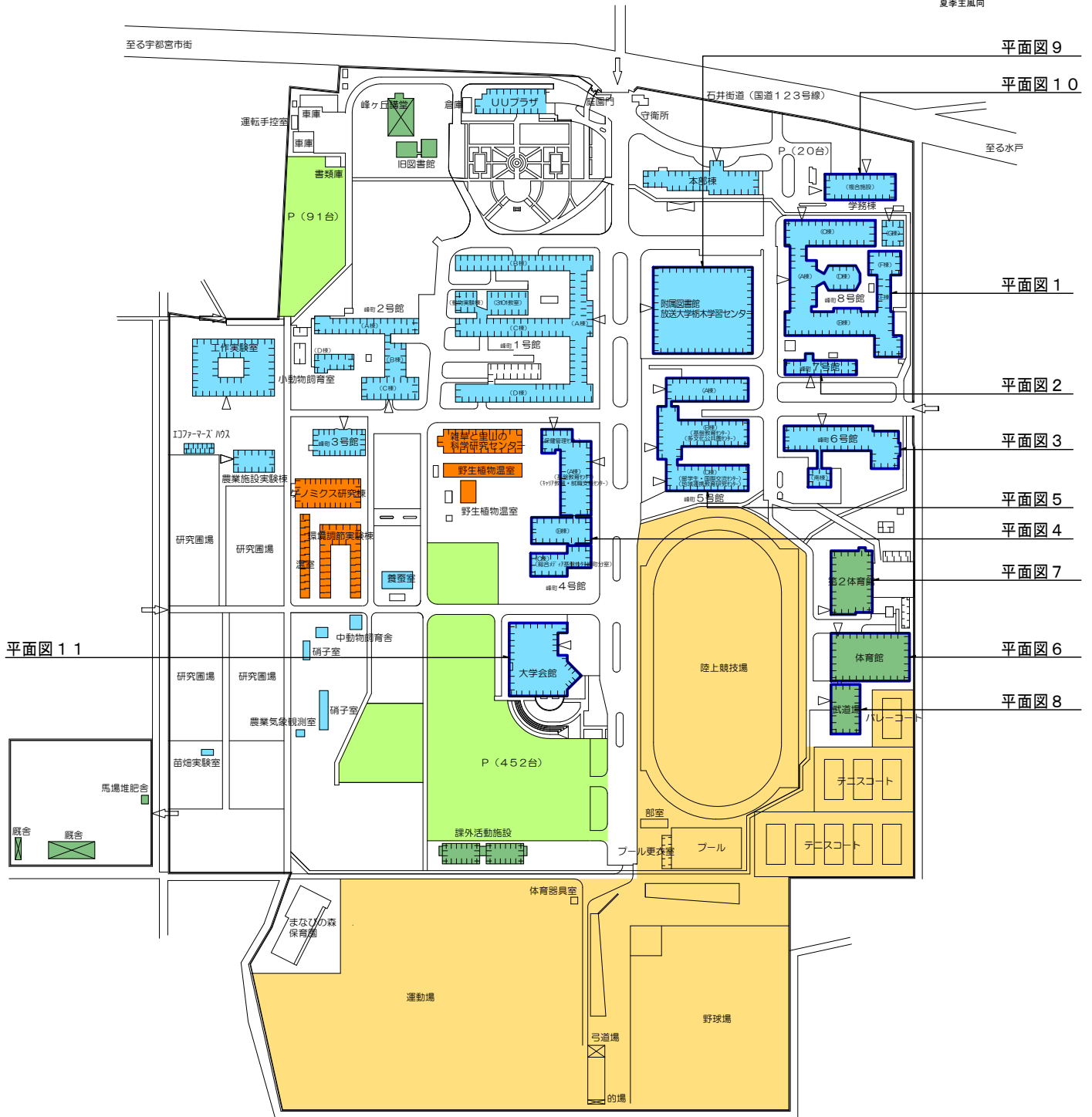
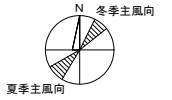
JR 宇都宮駅周辺 around JR-Utsunomiya station



峰キャンパス・陽東キャンパス周辺 around Mine Campus & Yoto Campus



峰町団地 校舎・運動場等の配置図



凡例	校舎面積	校地面積
■ 校舎	66,789㎡	22,696㎡
■ 原則・なるべく設置施設	(6,933㎡)	5,067㎡
■ 空地	0㎡	111,749㎡
■ 運動場敷地	0㎡	81,807㎡
■ 不算入施設用地	(4,928㎡)	【 2,700㎡ 】
■ 駐車場	0㎡	【 13,244㎡ 】
合計	78,650㎡	237,263㎡
大学設置基準上の合計 <small>※建築</small>	66,789㎡	221,319㎡

<注記>

- ① () 書きは、大学設置基準上の校舎面積には算入しない。
- ② 【 】 書きは、大学設置基準上の校地面積には算入しない。

□ 共同教育学部で使用する校舎

群馬大学の位置



荒牧キャンパス【教育学部・社会情報学部】

群馬県前橋市荒牧町四丁目2番地

昭和キャンパス【医学部】

群馬県前橋市昭和町三丁目39番22号

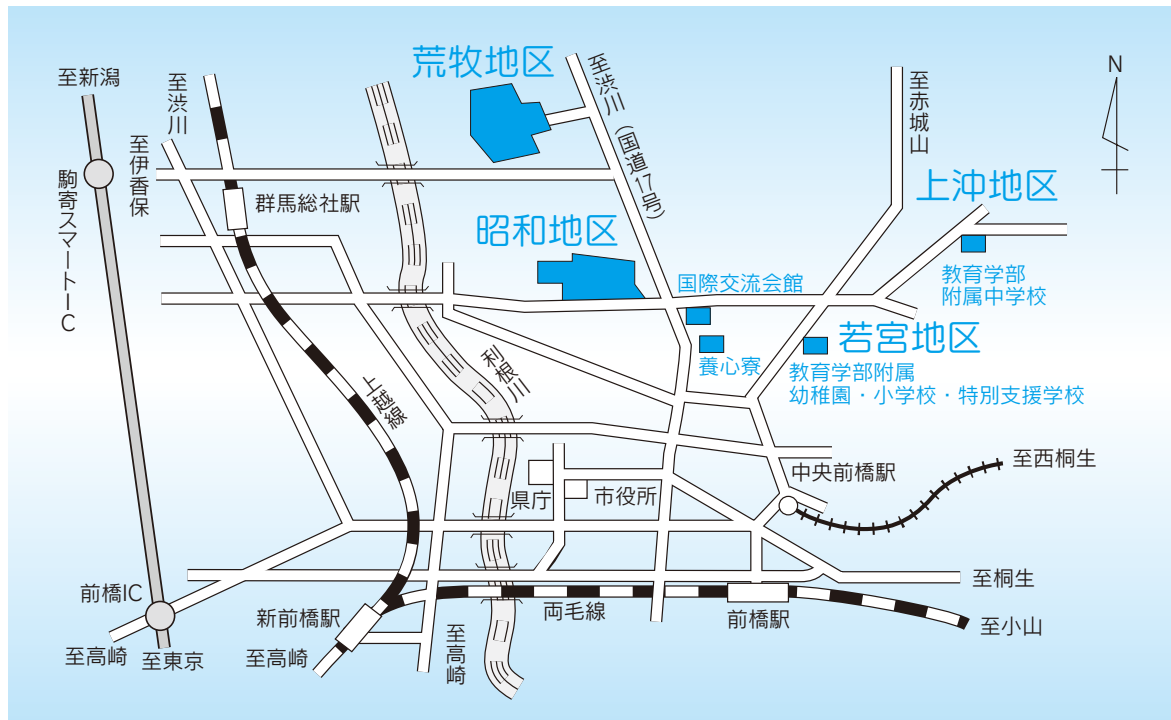
桐生キャンパス【理工学部】

群馬県桐生市天神町一丁目5番1号

太田キャンパス【理工学部】

群馬県太田市本町29-1

荒牧、昭和、若宮、上沖地区



荒牧地区

- JR
JR両毛線にて前橋駅下車、北方へ8Km
JR上越線・吾妻線にて新前橋駅下車、北方へ8.4Km
- バス
JR前橋駅北口2番乗り場（関越交通バス）
 - ・群馬大学荒牧経由渋川市内循環渋川駅行、小児医療センター行「群馬大学荒牧」下車（所要時間約28分）
 - ・渋川駅行、渋川市内循環渋川駅行「前橋自動車教習所前」下車（所要時間約25分＋徒歩10分）
- JR新前橋駅東口乗り場（関越交通バス）
 - ・群大病院・群馬大学荒牧経由総合スポーツセンター行き「商工連会館前」下車（所要時間約32分＋徒歩5分）

若宮地区

- JR
JR両毛線にて前橋駅下車、北方へ2Km
- バス
JR前橋駅北口3番乗り場
 - ・総合スポーツセンター方面行、湯の道利久行、群馬総社駅行「附属小前」下車（所要時間約8分）（日本中央バス）
- JR前橋駅北口6番乗り場
 - ・富士見温泉行「附属小前」下車（所要時間約9分）（関越交通バス・日本中央バス）
 - ・国立赤城青少年交流の家行「附属小前」下車（所要時間約9分）（関越交通バス）
 - ・嶺公園行、小坂子行、荻窪公園行「附属小前」下車（所要時間約6分）（永井バス）

昭和地区

- JR
JR両毛線にて前橋駅下車、北方へ4Km
JR上越線・吾妻線にて新前橋駅下車、北方へ5.1Km
- バス
JR前橋駅北口2番乗り場（関越交通バス）
 - ・全線「群大病院入口」下車（所要時間約13分＋徒歩6分）
 - ・群大病院行・群大病院経由群馬大学荒牧行、群大病院・南橋団地経由群馬大学荒牧行、群大病院経由南橋団地行「群大病院」下車（所要時間約15分）
- JR前橋駅北口3番乗り場（日本中央バス）
 - ・総合スポーツセンター行、湯の道 利休行「群大病院」下車（所要時間約15分）

上沖地区

- JR
JR両毛線にて前橋駅下車、北方へ4Km
- バス
JR前橋駅北口6番乗り場
 - ・富士見温泉行「北代田」下車（所要時間約9分＋徒歩15分）（関越交通バス）
 - ・嶺公園行「県営住宅前」下車（所要時間約11分＋徒歩10分）（永井バス）

