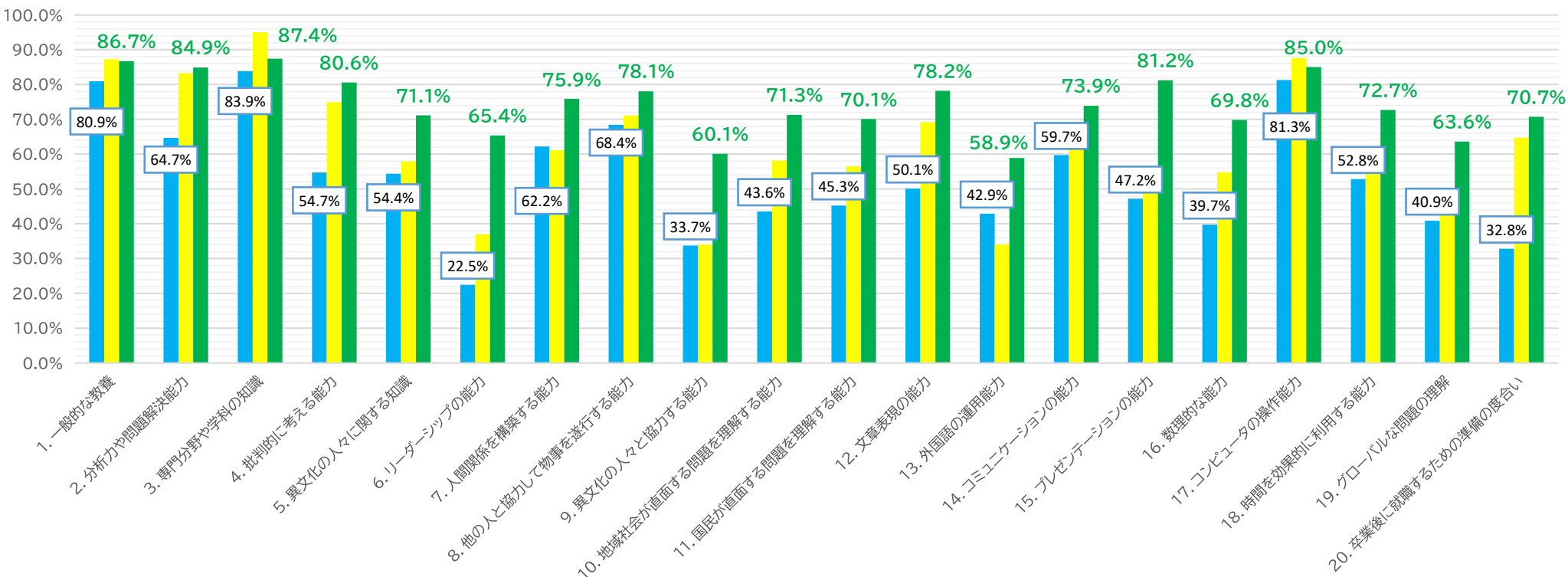


2019年度入学者

入学時より「大きく増えた」「増えた」と回答した学生の割合

■1年生 ■3年生 ■卒業時



↑ 獲得実感が高い知識・能力 ベスト3

- 1 専門分野や学科の知識
- 2 一般的な教養
- 3 コンピュータの操作能力

↓ 獲得実感が低い知識・能力 ワースト3

- 1 外国語の運用能力
- 2 異文化の人々と協力する能力
- 3 グローバルな問題の理解

成長の伸び率が高い知識・能力 ベスト3

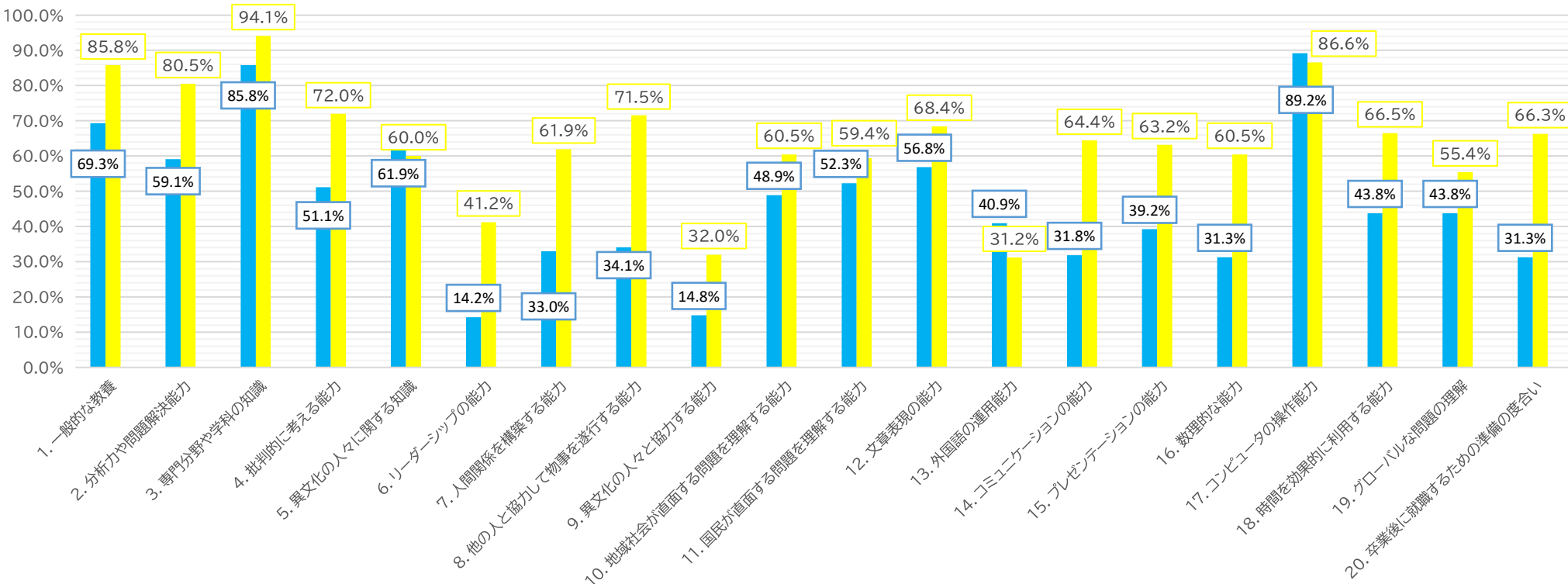
- 1 リーダーシップの能力
- 2 卒業後に就職するための準備の度合い
- 3 異文化の人々と協力する能力※

※成長の伸び率は高いものの獲得実感が低い

2020年度入学者

入学時より「大きく増えた」「増えた」と回答した学生の割合

■1年生 ■3年生 ■卒業時



↑ 獲得実感が高い知識・能力 ベスト3

- 1 専門分野や学科の知識
- 2 コンピュータの操作能力
- 3 一般的な教養

↓ 獲得実感が低い知識・能力 ワースト3

- 1 外国語の運用能力
- 2 異文化の人々と協力する能力
- 3 リーダーシップの能力

📈 成長の伸び率が高い知識・能力 ベスト3

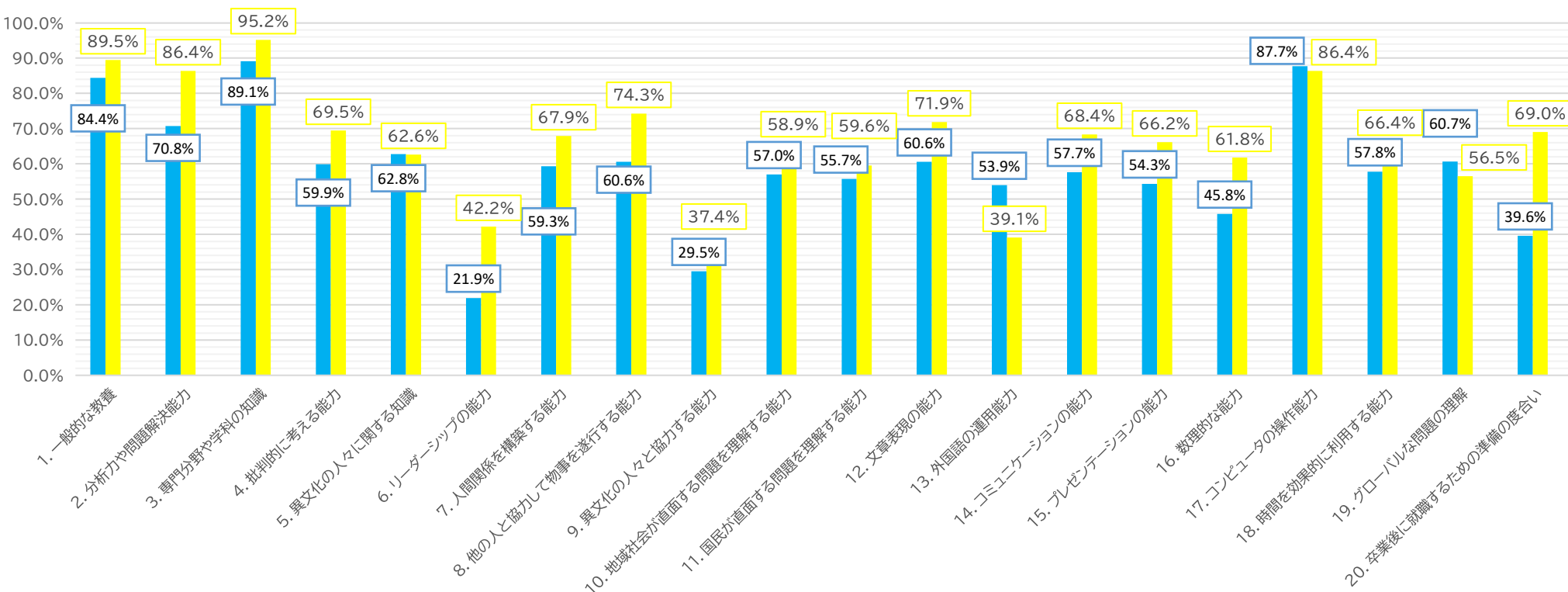
- 1 リーダーシップの能力※
- 2 異文化の人々と協力する能力※
- 3 卒業後に就職するための準備の度合い

※成長の伸び率は高いものの獲得実感が低い

2021年度入学者

入学時より「大きく増えた」「増えた」と回答した学生の割合

■1年生 ■3年生 ■卒業時



↑ 獲得実感が高い知識・能力 ベスト3

- 1 専門分野や学科の知識
- 2 一般的な教養
- 3 分析力や問題解決能力

↓ 獲得実感が低い知識・能力 ワースト3

- 1 異文化の人々と協力する能力
- 2 外国語の運用能力
- 3 リーダーシップの能力

📈 成長の伸び率が高い知識・能力 ベスト3

- 1 リーダーシップの能力※
- 2 卒業後に就職するための準備の度合い
- 3 数理的な能力

※成長の伸び率は高いものの獲得実感が低い