

平成30年度全学教員評価報告書

○学部・職位・領域別偏差値×評価率の平均

学部	評価対象教員数	職位	領域別偏差値×評価率の平均			
			教育	研究	組織運営	社会貢献
地域デザイン科学部	16	教授	15.14	13.89	12.83	11.57
	17	准教授・講師	15.58	18.94	7.03	7.38
	6	助教・助手	10.67	27.48	3.41	6.65
	39	全職位	14.64	18.18	8.85	8.99
国際学部	16	教授	16.51	10.62	16.04	10.28
	14	准教授・講師	15.80	20.49	6.14	5.36
	3	助教・助手	9.61	26.25	5.34	3.57
	33	全職位	15.58	16.23	10.87	7.58
教育学部	31	教授	13.17	12.81	15.20	9.58
	33	准教授・講師	15.88	17.58	7.18	8.02
	5	助教・助手	14.28	24.40	2.22	5.05
	69	全職位	14.53	15.91	10.47	8.51
工学部	36	教授	15.70	14.39	15.56	9.07
	36	准教授・講師	15.71	20.29	6.36	5.23
	22	助教・助手	11.56	23.55	2.24	4.04
	94	全職位	14.75	18.77	8.95	6.43
農学部	31	教授	16.09	13.95	13.78	9.51
	42	准教授・講師	15.63	21.37	5.91	6.30
	8	助教・助手	9.58	26.22	2.98	4.45
	81	全職位	15.18	18.95	8.71	7.37
全学	130	教授	15.32	13.13	14.68	10.00
	142	准教授・講師	15.72	19.73	6.52	6.46
	44	助教・助手	11.14	25.58	3.24	4.75
	316	全職位	14.93	17.61	9.57	7.78

※評価対象教員には次の者は含まない




休職者、育児休業取得者、長期出張者、長期研修者、特定科目担当教員等

職位別の評価率配分割合（下限値）

職位	教育	研究	組織運営	社会貢献	自己裁量
教授	25%	20%	20%	15%	20%
准教授・講師	25%	35%	10%	10%	20%
助教・助手	20%	45%	5%	10%	20%

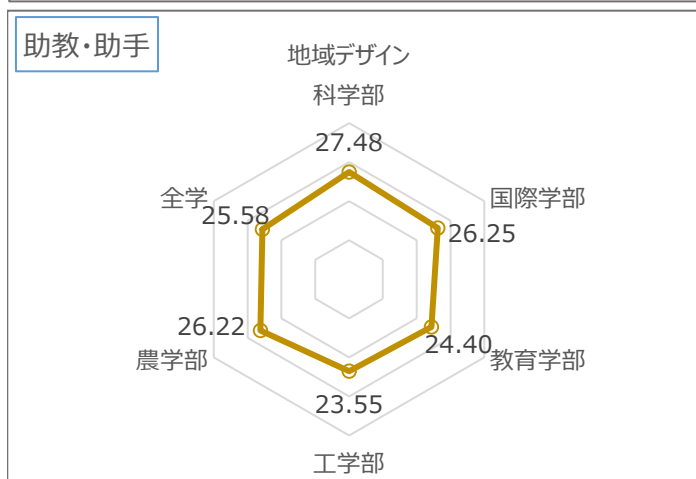
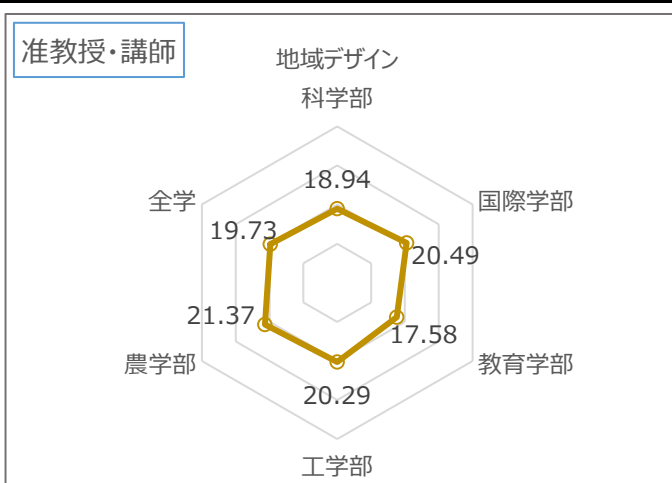
①「教育領域」における職位別学部間偏差値×評価率の平均比較

学部	評価対象教員数	職位	領域別偏差値×評価率の平均			
			教育	研究	組織運営	社会貢献
地域デザイン科学部	16	教授	15.14	13.89	12.83	11.57
国際学部	16		16.51	10.62	16.04	10.28
教育学部	31		13.17	12.81	15.20	9.58
工学部	36		15.70	14.39	15.56	9.07
農学部	31		16.09	13.95	13.78	9.51
全学	130		15.32	13.13	14.68	10.00
地域デザイン科学部	17	准教授・講師	15.58	18.94	7.03	7.38
国際学部	14		15.80	20.49	6.14	5.36
教育学部	33		15.88	17.58	7.18	8.02
工学部	36		15.71	20.29	6.36	5.23
農学部	42		15.63	21.37	5.91	6.30
全学	142		15.72	19.73	6.52	6.46
地域デザイン科学部	6	助教・助手	10.67	27.48	3.41	6.65
国際学部	3		9.61	26.25	5.34	3.57
教育学部	5		14.28	24.40	2.22	5.05
工学部	22		11.56	23.55	2.24	4.04
農学部	8		9.58	26.22	2.98	4.45
全学	44		11.14	25.58	3.24	4.75
地域デザイン科学部	39	全職位	14.64	18.18	8.85	8.99
国際学部	33		15.58	16.23	10.87	7.58
教育学部	69		14.53	15.91	10.47	8.51
工学部	94		14.75	18.77	8.95	6.43
農学部	81		15.18	18.95	8.71	7.37
全学	316		14.93	17.61	9.57	7.78



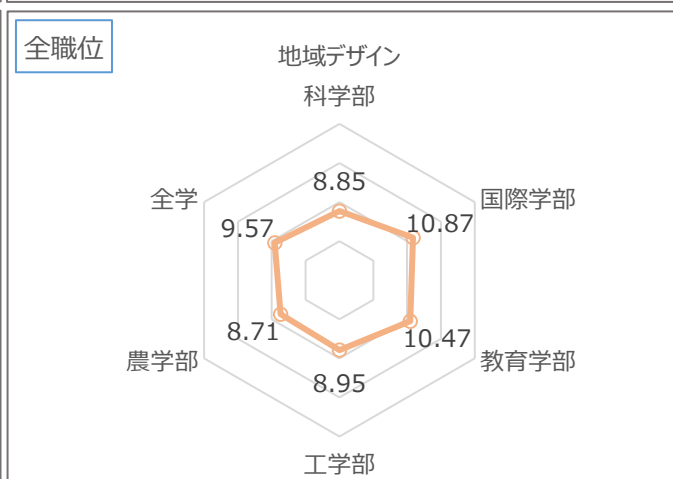
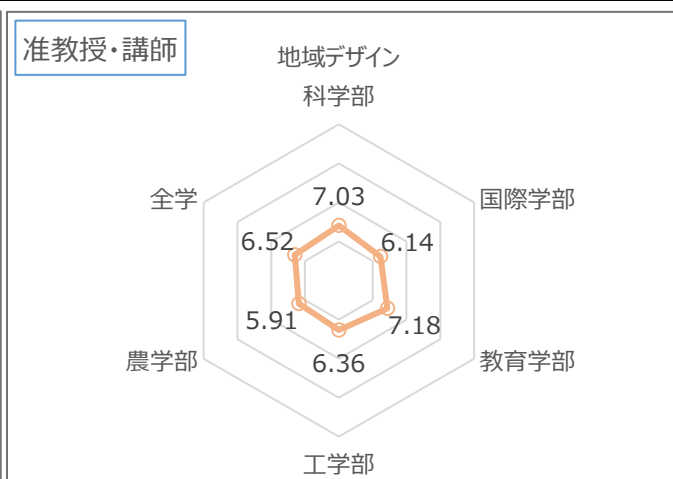
②「研究領域」における職位別学部間偏差値×評価率の平均比較

学部	評価対象教員数	職位	領域別偏差値×評価率の平均			
			教育	研究	組織運営	社会貢献
地域デザイン科学部	16	教授	15.14	13.89	12.83	11.57
国際学部	16		16.51	10.62	16.04	10.28
教育学部	31		13.17	12.81	15.20	9.58
工学部	36		15.70	14.39	15.56	9.07
農学部	31		16.09	13.95	13.78	9.51
全学	130		15.32	13.13	14.68	10.00
地域デザイン科学部	17	准教授・講師	15.58	18.94	7.03	7.38
国際学部	14		15.80	20.49	6.14	5.36
教育学部	33		15.88	17.58	7.18	8.02
工学部	36		15.71	20.29	6.36	5.23
農学部	42		15.63	21.37	5.91	6.30
全学	142		15.72	19.73	6.52	6.46
地域デザイン科学部	6	助教・助手	10.67	27.48	3.41	6.65
国際学部	3		9.61	26.25	5.34	3.57
教育学部	5		14.28	24.40	2.22	5.05
工学部	22		11.56	23.55	2.24	4.04
農学部	8		9.58	26.22	2.98	4.45
全学	44		11.14	25.58	3.24	4.75
地域デザイン科学部	39	全職位	14.64	18.18	8.85	8.99
国際学部	33		15.58	16.23	10.87	7.58
教育学部	69		14.53	15.91	10.47	8.51
工学部	94		14.75	18.77	8.95	6.43
農学部	81		15.18	18.95	8.71	7.37
全学	316		14.93	17.61	9.57	7.78



③「組織運営領域」における職位別学部間偏差値×評価率の平均比較

学部	評価対象教員数	職位	領域別偏差値×評価率の平均			
			教育	研究	組織運営	社会貢献
地域デザイン科学部	16	教授	15.14	13.89	12.83	11.57
国際学部	16		16.51	10.62	16.04	10.28
教育学部	31		13.17	12.81	15.20	9.58
工学部	36		15.70	14.39	15.56	9.07
農学部	31		16.09	13.95	13.78	9.51
全学	130		15.32	13.13	14.68	10.00
地域デザイン科学部	17	准教授・講師	15.58	18.94	7.03	7.38
国際学部	14		15.80	20.49	6.14	5.36
教育学部	33		15.88	17.58	7.18	8.02
工学部	36		15.71	20.29	6.36	5.23
農学部	42		15.63	21.37	5.91	6.30
全学	142		15.72	19.73	6.52	6.46
地域デザイン科学部	6	助教・助手	10.67	27.48	3.41	6.65
国際学部	3		9.61	26.25	5.34	3.57
教育学部	5		14.28	24.40	2.22	5.05
工学部	22		11.56	23.55	2.24	4.04
農学部	8		9.58	26.22	2.98	4.45
全学	44		11.14	25.58	3.24	4.75
地域デザイン科学部	39	全職位	14.64	18.18	8.85	8.99
国際学部	33		15.58	16.23	10.87	7.58
教育学部	69		14.53	15.91	10.47	8.51
工学部	94		14.75	18.77	8.95	6.43
農学部	81		15.18	18.95	8.71	7.37
全学	316		14.93	17.61	9.57	7.78



④「社会貢献領域」における職位別学部間偏差値×評価率の平均比較

学部	評価対象教員数	職位	領域別偏差値×評価率の平均			
			教育	研究	組織運営	社会貢献
地域デザイン科学部	16	教授	15.14	13.89	12.83	11.57
国際学部	16		16.51	10.62	16.04	10.28
教育学部	31		13.17	12.81	15.20	9.58
工学部	36		15.70	14.39	15.56	9.07
農学部	31		16.09	13.95	13.78	9.51
全学	130		15.32	13.13	14.68	10.00
地域デザイン科学部	17	准教授・講師	15.58	18.94	7.03	7.38
国際学部	14		15.80	20.49	6.14	5.36
教育学部	33		15.88	17.58	7.18	8.02
工学部	36		15.71	20.29	6.36	5.23
農学部	42		15.63	21.37	5.91	6.30
全学	142		15.72	19.73	6.52	6.46
地域デザイン科学部	6	助教・助手	10.67	27.48	3.41	6.65
国際学部	3		9.61	26.25	5.34	3.57
教育学部	5		14.28	24.40	2.22	5.05
工学部	22		11.56	23.55	2.24	4.04
農学部	8		9.58	26.22	2.98	4.45
全学	44		11.14	25.58	3.24	4.75
地域デザイン科学部	39	全職位	14.64	18.18	8.85	8.99
国際学部	33		15.58	16.23	10.87	7.58
教育学部	69		14.53	15.91	10.47	8.51
工学部	94		14.75	18.77	8.95	6.43
農学部	81		15.18	18.95	8.71	7.37
全学	316		14.93	17.61	9.57	7.78

