

令和元年度全学教員評価報告書

1. 学部・職位・領域別素点平均点


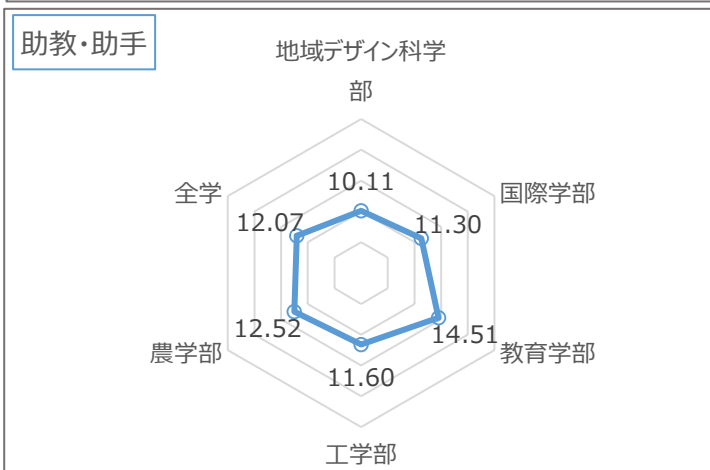
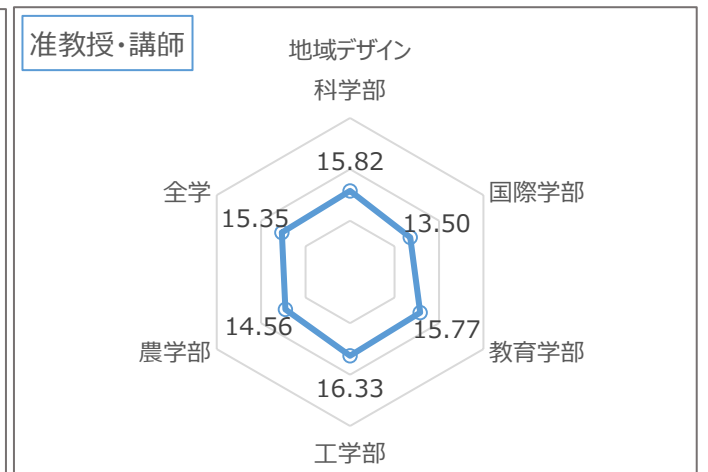

学部	評価対象教員数 () 調書 未提出者数	職位	領域別偏差値×評価率の平均				合計
			教育	研究	組織運営	社会貢献	
地域デザイン科学部	15	教授	15.60	13.76	13.20	11.37	53.93
	16	准教授・講師	15.82	19.35	6.97	7.04	49.17
	8	助教・助手	10.11	26.09	3.02	7.79	47.00
	[調書提出率：100%]	39	全職位	14.56	18.58	8.55	8.86
国際学部	17	教授	15.15	10.32	14.63	9.59	49.69
	13	准教授・講師	13.50	20.20	6.30	5.57	45.57
	5	助教・助手	11.30	27.29	4.39	5.08	48.07
	[調書提出率：100%]	35	全職位	13.99	16.41	10.07	7.45
教育学部	28 (1)	教授	13.27	12.71	15.16	10.23	51.37
	31	准教授・講師	15.77	18.59	8.52	8.51	51.40
	11	助教・助手	14.51	21.66	3.71	5.47	45.34
	[調書提出率：99%]※1	70 (1)	全職位	14.59	16.78	10.35	8.70
工学部	35	教授	15.39	14.80	14.59	9.00	53.79
	35	准教授・講師	16.33	19.52	5.98	6.29	48.11
	22	助教・助手	11.60	24.29	3.78	5.27	44.94
	[調書提出率：100%]	92	全職位	14.84	18.86	8.73	7.08
農学部	33 (1)	教授	15.06	13.66	14.39	9.16	52.27
	40 (1)	准教授・講師	14.56	21.41	5.40	6.81	48.19
	7	助教・助手	12.52	24.48	3.92	5.89	46.81
	[調書提出率：98%]※2	80 (2)	全職位	14.59	18.51	8.95	7.69
全学	128 (2)	教授	14.85	13.33	14.50	9.67	52.35
	135 (1)	准教授・講師	15.35	19.90	6.55	6.97	48.77
	53 (0)	助教・助手	12.07	24.32	3.73	5.76	45.88
	[調書提出率：99%]	316 (3)	全職位	14.59	18.01	9.27	7.85

※1 教育学部の教授の未提出者1名は長期海外出張者である。

※2 農学部の教授、准教授・講師の未提出者各1名は休職者である。

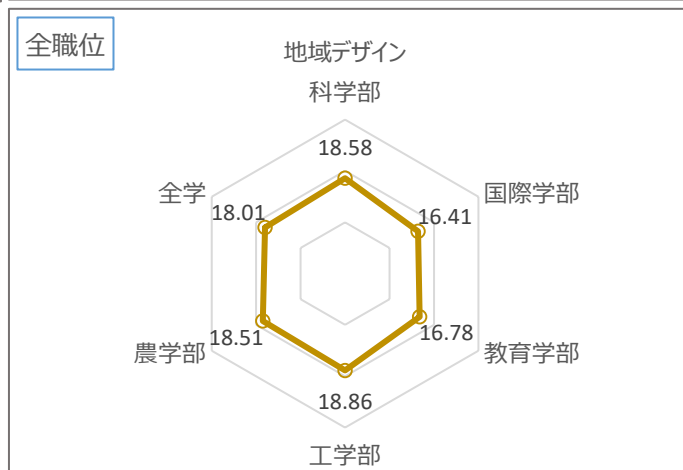
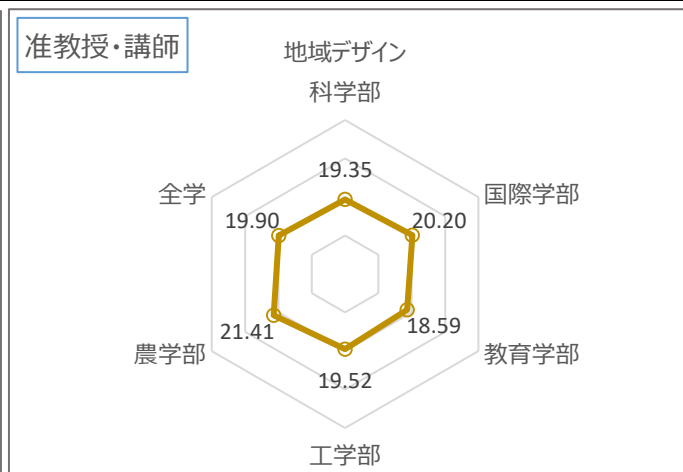
2. 「教育領域」における職位別学部間比較

学部	評価対象教員数 () 調書 未提出者数	職位	領域別素点平均				合計
			教育	研究	組織運営	社会貢献	
地域デザイン科学部	15	教授	15.60	13.76	13.20	11.37	53.93
国際学部	17		15.15	10.32	14.63	9.59	49.69
教育学部	28 (1)		13.27	12.71	15.16	10.23	51.37
工学部	35		15.39	14.80	14.59	9.00	53.79
農学部	33 (1)		15.06	13.66	14.39	9.16	52.27
全学	128 (2)		14.85	13.33	14.50	9.67	52.35
地域デザイン科学部	16	准教授・講師	15.82	19.35	6.97	7.04	49.17
国際学部	13		13.50	20.20	6.30	5.57	45.57
教育学部	31		15.77	18.59	8.52	8.51	51.40
工学部	35		16.33	19.52	5.98	6.29	48.11
農学部	40 (1)		14.56	21.41	5.40	6.81	48.19
全学	135 (1)		15.35	19.90	6.55	6.97	48.77
地域デザイン科学部	8	助教・助手	10.11	26.09	3.02	7.79	47.00
国際学部	5		11.30	27.29	4.39	5.08	48.07
教育学部	11		14.51	21.66	3.71	5.47	45.34
工学部	22		11.60	24.29	3.78	5.27	44.94
農学部	7		12.52	24.48	3.92	5.89	46.81
全学	53		12.07	24.32	3.73	5.76	45.88
地域デザイン科学部	39	全職位	14.56	18.58	8.55	8.86	50.56
国際学部	35		13.99	16.41	10.07	7.45	47.93
教育学部	70 (1)		14.59	16.78	10.35	8.70	50.42
工学部	92		14.84	18.86	8.73	7.08	49.51
農学部	80 (2)		14.59	18.51	8.95	7.69	49.74
全学	316 (3)		14.59	18.01	9.27	7.85	49.72



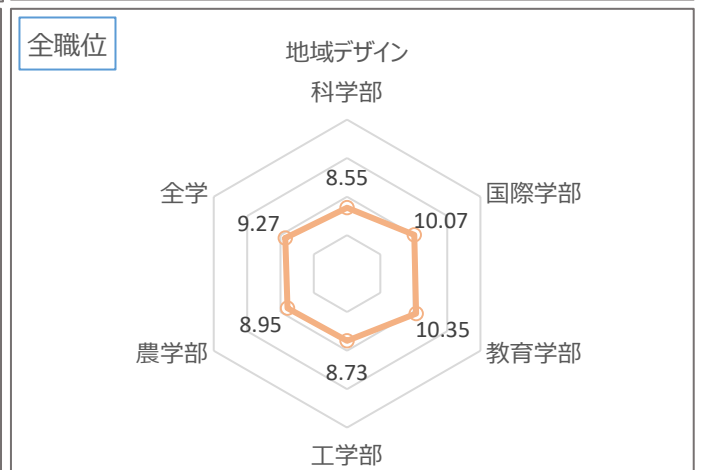
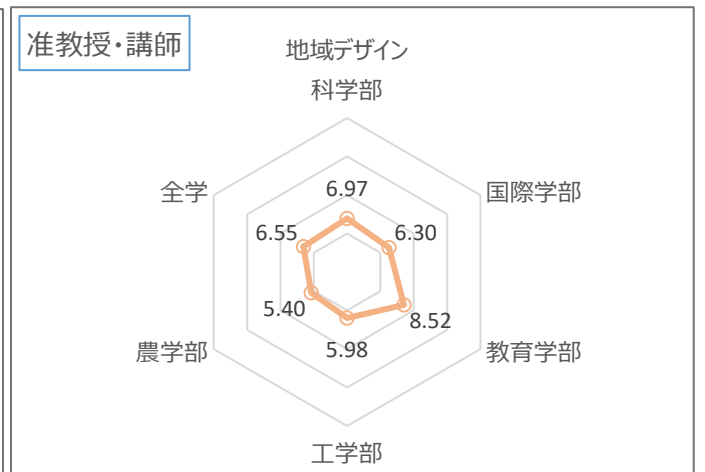
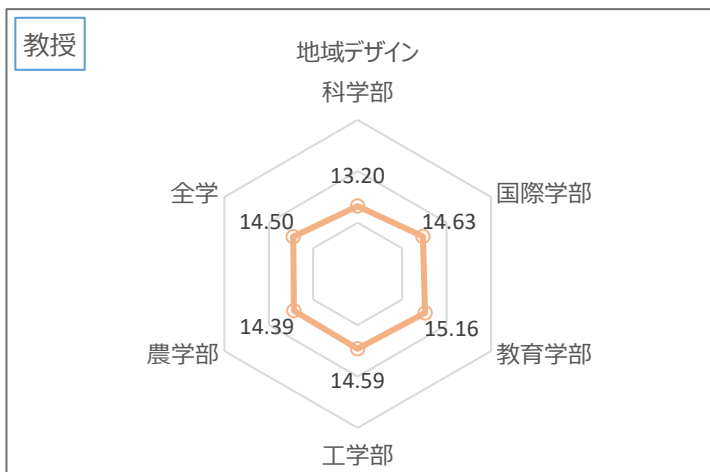
3. 「研究領域」における職位別学部間比較

学部	評価対象教員数 () 調書 未提出者数	職位	領域別素点平均				合計
			教育	研究	組織運営	社会貢献	
地域デザイン科学部	15	教授	15.60	13.76	13.20	11.37	53.93
国際学部	17		15.15	10.32	14.63	9.59	49.69
教育学部	28 (1)		13.27	12.71	15.16	10.23	51.37
工学部	35		15.39	14.80	14.59	9.00	53.79
農学部	33 (1)		15.06	13.66	14.39	9.16	52.27
全学	128 (2)		14.85	13.33	14.50	9.67	52.35
地域デザイン科学部	16	准教授・講師	15.82	19.35	6.97	7.04	49.17
国際学部	13		13.50	20.20	6.30	5.57	45.57
教育学部	31		15.77	18.59	8.52	8.51	51.40
工学部	35		16.33	19.52	5.98	6.29	48.11
農学部	40 (1)		14.56	21.41	5.40	6.81	48.19
全学	135 (1)		15.35	19.90	6.55	6.97	48.77
地域デザイン科学部	8	助教・助手	10.11	26.09	3.02	7.79	47.00
国際学部	5		11.30	27.29	4.39	5.08	48.07
教育学部	11		14.51	21.66	3.71	5.47	45.34
工学部	22		11.60	24.29	3.78	5.27	44.94
農学部	7		12.52	24.48	3.92	5.89	46.81
全学	53		12.07	24.32	3.73	5.76	45.88
地域デザイン科学部	39	全職位	14.56	18.58	8.55	8.86	50.56
国際学部	35		13.99	16.41	10.07	7.45	47.93
教育学部	70 (1)		14.59	16.78	10.35	8.70	50.42
工学部	92		14.84	18.86	8.73	7.08	49.51
農学部	80 (2)		14.59	18.51	8.95	7.69	49.74
全学	316 (3)		14.59	18.01	9.27	7.85	49.72



4. 「組織運営領域」における職位別学部間比較

学部	評価対象教員数 () 調書 未提出者数	職位	領域別素点平均				合計
			教育	研究	組織運営	社会貢献	
地域デザイン科学部	15	教授	15.60	13.76	13.20	11.37	53.93
国際学部	17		15.15	10.32	14.63	9.59	49.69
教育学部	28 (1)		13.27	12.71	15.16	10.23	51.37
工学部	35		15.39	14.80	14.59	9.00	53.79
農学部	33 (1)		15.06	13.66	14.39	9.16	52.27
全学	128 (2)		14.85	13.33	14.50	9.67	52.35
地域デザイン科学部	16	准教授・講師	15.82	19.35	6.97	7.04	49.17
国際学部	13		13.50	20.20	6.30	5.57	45.57
教育学部	31		15.77	18.59	8.52	8.51	51.40
工学部	35		16.33	19.52	5.98	6.29	48.11
農学部	40 (1)		14.56	21.41	5.40	6.81	48.19
全学	135 (1)		15.35	19.90	6.55	6.97	48.77
地域デザイン科学部	8	助教・助手	10.11	26.09	3.02	7.79	47.00
国際学部	5		11.30	27.29	4.39	5.08	48.07
教育学部	11		14.51	21.66	3.71	5.47	45.34
工学部	22		11.60	24.29	3.78	5.27	44.94
農学部	7		12.52	24.48	3.92	5.89	46.81
全学	53		12.07	24.32	3.73	5.76	45.88
地域デザイン科学部	39	全職位	14.56	18.58	8.55	8.86	50.56
国際学部	35		13.99	16.41	10.07	7.45	47.93
教育学部	70 (1)		14.59	16.78	10.35	8.70	50.42
工学部	92		14.84	18.86	8.73	7.08	49.51
農学部	80 (2)		14.59	18.51	8.95	7.69	49.74
全学	316 (3)		14.59	18.01	9.27	7.85	49.72



5. 「社会貢献領域」における職位別学部間比較

学部	評価対象教員数 () 調書 未提出者数	職位	領域別素点平均				合計
			教育	研究	組織運営	社会貢献	
地域デザイン科学部	15	教授	15.60	13.76	13.20	11.37	53.93
国際学部	17		15.15	10.32	14.63	9.59	49.69
教育学部	28 (1)		13.27	12.71	15.16	10.23	51.37
工学部	35		15.39	14.80	14.59	9.00	53.79
農学部	33 (1)		15.06	13.66	14.39	9.16	52.27
全学	128 (2)		14.85	13.33	14.50	9.67	52.35
地域デザイン科学部	16	准教授・講師	15.82	19.35	6.97	7.04	49.17
国際学部	13		13.50	20.20	6.30	5.57	45.57
教育学部	31		15.77	18.59	8.52	8.51	51.40
工学部	35		16.33	19.52	5.98	6.29	48.11
農学部	40 (1)		14.56	21.41	5.40	6.81	48.19
全学	135 (1)		15.35	19.90	6.55	6.97	48.77
地域デザイン科学部	8	助教・助手	10.11	26.09	3.02	7.79	47.00
国際学部	5		11.30	27.29	4.39	5.08	48.07
教育学部	11		14.51	21.66	3.71	5.47	45.34
工学部	22		11.60	24.29	3.78	5.27	44.94
農学部	7		12.52	24.48	3.92	5.89	46.81
全学	53		12.07	24.32	3.73	5.76	45.88
地域デザイン科学部	39	全職位	14.56	18.58	8.55	8.86	50.56
国際学部	35		13.99	16.41	10.07	7.45	47.93
教育学部	70 (1)		14.59	16.78	10.35	8.70	50.42
工学部	92		14.84	18.86	8.73	7.08	49.51
農学部	80 (2)		14.59	18.51	8.95	7.69	49.74
全学	316 (3)		14.59	18.01	9.27	7.85	49.72

