

令和2年度全学教員評価報告書

1. 学部・職位・領域別 偏差値×評価率 平均点

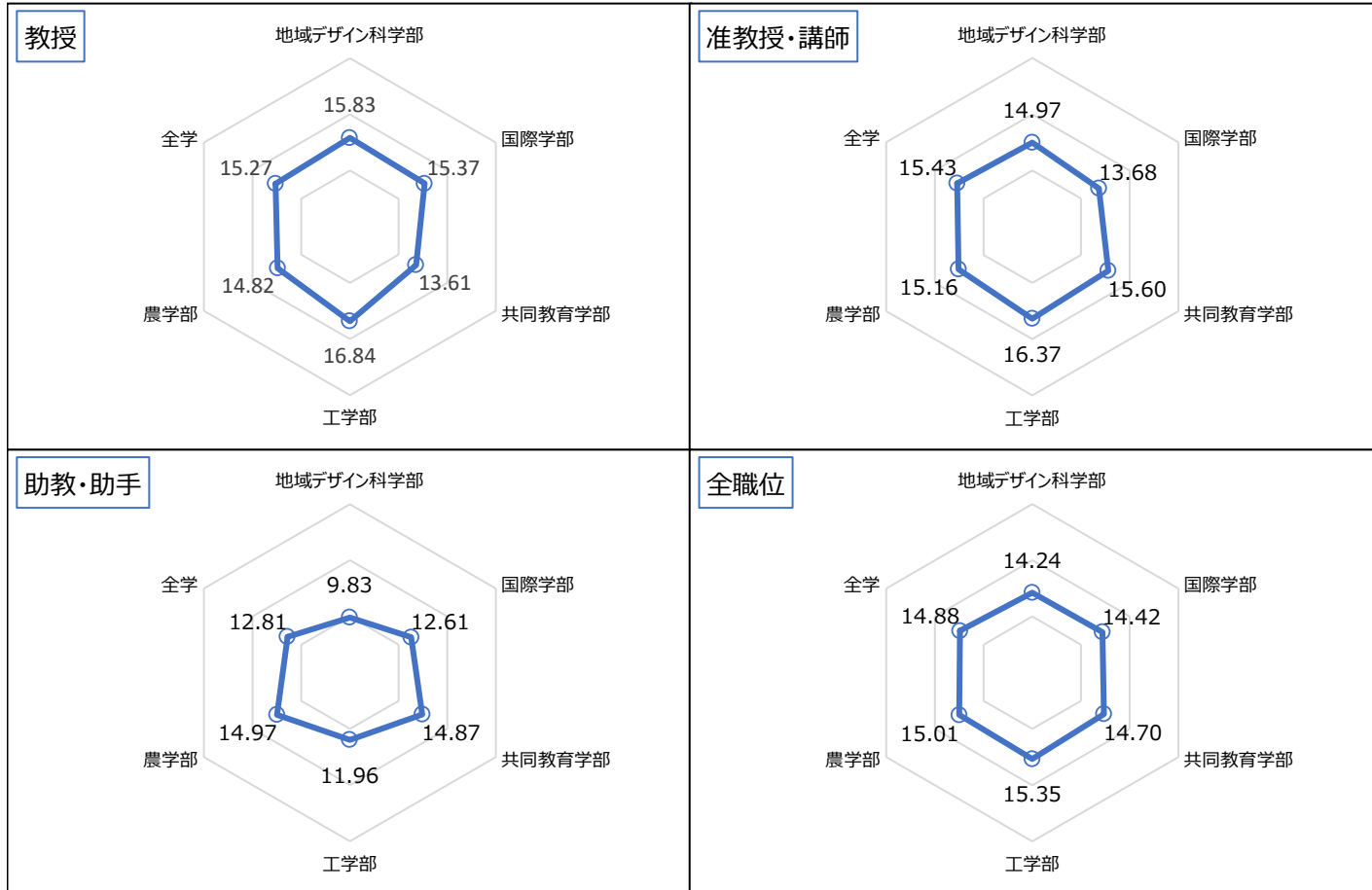
学部	評価対象教員数	職位	領域別偏差値×評価率の平均				合計
			教育	研究	組織運営	社会貢献	
地域デザイン科学部	14	教授	15.83	13.47	14.34	11.77	55.41
	18	准教授・講師	14.97	19.88	7.11	7.86	49.82
	8	助教・助手	9.83	25.93	2.63	7.25	45.64
	40	全職位	14.24	18.85	8.75	9.11	50.94
国際学部	17	教授	15.37	10.67	15.22	9.90	51.16
	12	准教授・講師	13.68	18.94	6.61	4.95	44.19
	4 ※1	助教・助手	12.61	27.33	5.67	4.54	50.15
	33	全職位	14.42	15.69	10.93	7.45	48.50
共同教育学部	28	教授	13.61	11.77	15.28	10.57	51.24
	31	准教授・講師	15.60	19.02	9.00	7.69	51.31
	15	助教・助手	14.87	22.31	3.88	5.57	46.63
	74	全職位	14.70	16.94	10.34	8.35	50.33
工学部	32	教授	16.84	14.82	15.35	9.30	56.31
	36	准教授・講師	16.37	20.71	6.10	6.77	49.95
	25	助教・助手	11.96	24.55	3.66	5.08	45.25
	93	全職位	15.35	19.72	8.63	7.18	50.88
農学部	29 ※2	教授	14.82	13.72	14.64	10.32	53.49
	37	准教授・講師	15.16	22.33	5.66	6.77	49.93
	7	助教・助手	14.97	23.25	3.68	6.41	48.31
	73	全職位	15.01	19.00	9.04	8.14	51.19
全学	120	教授	15.27	13.10	15.03	10.22	53.61
	134	准教授・講師	15.43	20.50	6.83	6.97	49.73
	59	助教・助手	12.81	24.20	3.71	5.62	46.35
	313	全職位	14.88	18.36	9.39	7.96	50.58

※1 休職者1名を評価対象外としている。

※2 休職者1名を評価対象外としている。

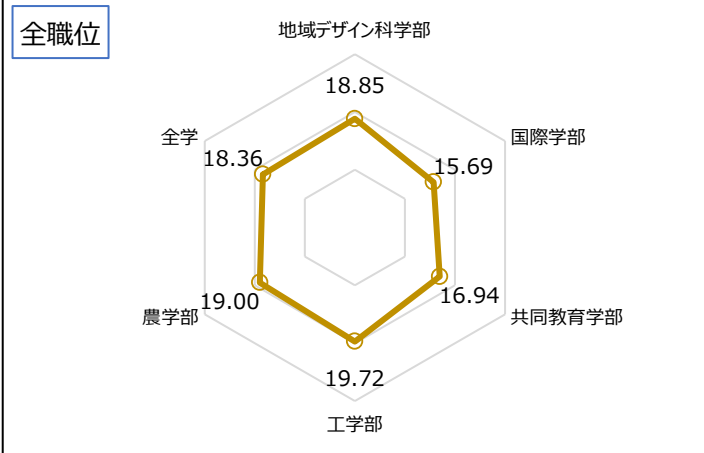
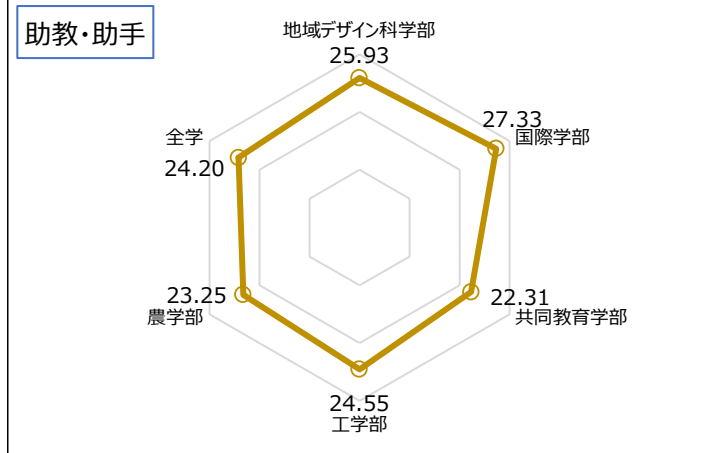
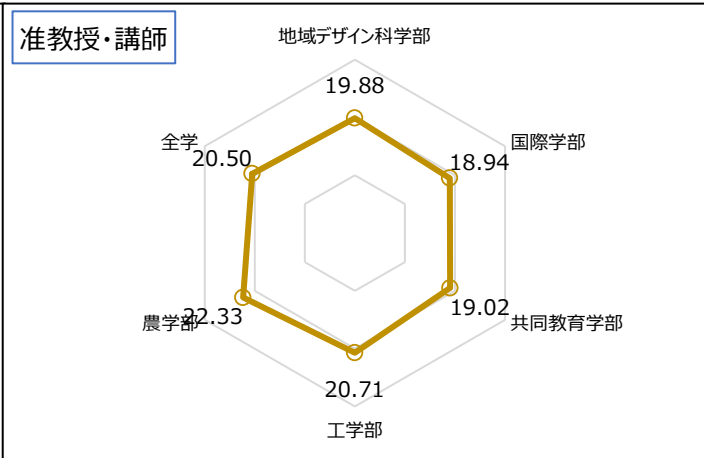

2. 「教育領域」における職位別・学部間比較

学部	評価対象教員数	職位	領域別偏差値×評価率の平均				合計
			教育	研究	組織運営	社会貢献	
地域デザイン科学部	14	教授	15.83	13.47	14.34	11.77	55.41
国際学部	17		15.37	10.67	15.22	9.90	51.16
共同教育学部	28		13.61	11.77	15.28	10.57	51.24
工学部	32		16.84	14.82	15.35	9.30	56.31
農学部	29		14.82	13.72	14.64	10.32	53.49
全学	120		15.27	13.10	15.03	10.22	53.61
地域デザイン科学部	18	准教授・講師	14.97	19.88	7.11	7.86	49.82
国際学部	12		13.68	18.94	6.61	4.95	44.19
共同教育学部	31		15.60	19.02	9.00	7.69	51.31
工学部	36		16.37	20.71	6.10	6.77	49.95
農学部	37		15.16	22.33	5.66	6.77	49.93
全学	134		15.43	20.50	6.83	6.97	49.73
地域デザイン科学部	8	助教・助手	9.83	25.93	2.63	7.25	45.64
国際学部	4		12.61	27.33	5.67	4.54	50.15
共同教育学部	15		14.87	22.31	3.88	5.57	46.63
工学部	25		11.96	24.55	3.66	5.08	45.25
農学部	7		14.97	23.25	3.68	6.41	48.31
全学	59		12.81	24.20	3.71	5.62	46.35
地域デザイン科学部	40	全職位	14.24	18.85	8.75	9.11	50.94
国際学部	33		14.42	15.69	10.93	7.45	48.50
共同教育学部	74		14.70	16.94	10.34	8.35	50.33
工学部	93		15.35	19.72	8.63	7.18	50.88
農学部	73		15.01	19.00	9.04	8.14	51.19
全学	313		14.88	18.36	9.39	7.96	50.58



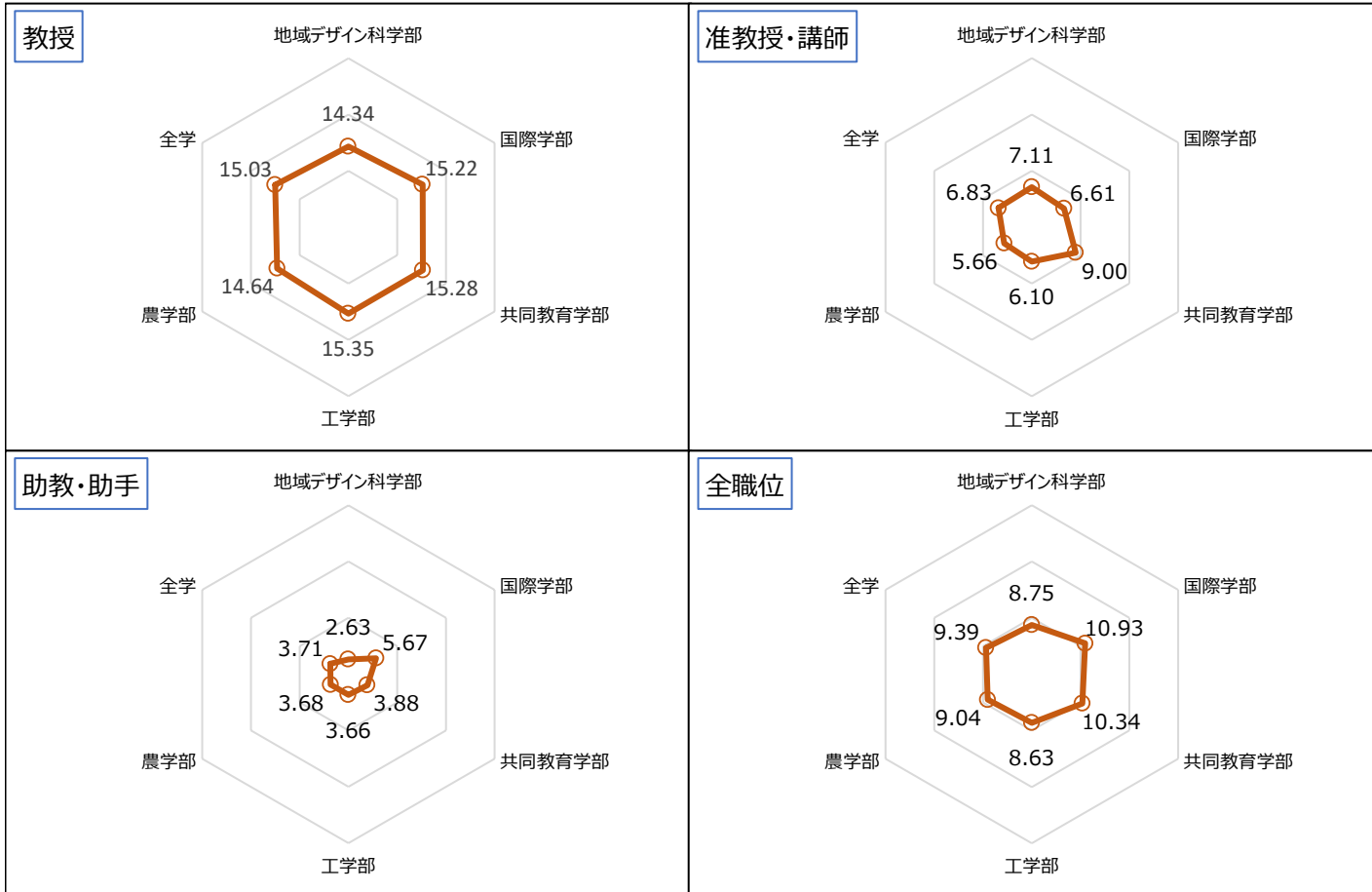
3. 「研究領域」における職位別・学部間比較

学部	評価対象教員数	職位	領域別偏差値×評価率の平均				合計
			教育	研究	組織運営	社会貢献	
地域デザイン科学部	14	教授	15.83	13.47	14.34	11.77	55.41
国際学部	17		15.37	10.67	15.22	9.90	51.16
共同教育学部	28		13.61	11.77	15.28	10.57	51.24
工学部	32		16.84	14.82	15.35	9.30	56.31
農学部	29		14.82	13.72	14.64	10.32	53.49
全学	120		15.27	13.10	15.03	10.22	53.61
地域デザイン科学部	18	准教授・講師	14.97	19.88	7.11	7.86	49.82
国際学部	12		13.68	18.94	6.61	4.95	44.19
共同教育学部	31		15.60	19.02	9.00	7.69	51.31
工学部	36		16.37	20.71	6.10	6.77	49.95
農学部	37		15.16	22.33	5.66	6.77	49.93
全学	134		15.43	20.50	6.83	6.97	49.73
地域デザイン科学部	8	助教・助手	9.83	25.93	2.63	7.25	45.64
国際学部	4		12.61	27.33	5.67	4.54	50.15
共同教育学部	15		14.87	22.31	3.88	5.57	46.63
工学部	25		11.96	24.55	3.66	5.08	45.25
農学部	7		14.97	23.25	3.68	6.41	48.31
全学	59		12.81	24.20	3.71	5.62	46.35
地域デザイン科学部	40	全職位	14.24	18.85	8.75	9.11	50.94
国際学部	33		14.42	15.69	10.93	7.45	48.50
共同教育学部	74		14.70	16.94	10.34	8.35	50.33
工学部	93		15.35	19.72	8.63	7.18	50.88
農学部	73		15.01	19.00	9.04	8.14	51.19
全学	313		14.88	18.36	9.39	7.96	50.58



4. 「組織運営領域」における職位別・学部間比較

学部	評価対象教員数	職位	領域別偏差値×評価率の平均				合計
			教育	研究	組織運営	社会貢献	
地域デザイン科学部	14	教授	15.83	13.47	14.34	11.77	55.41
国際学部	17		15.37	10.67	15.22	9.90	51.16
共同教育学部	28		13.61	11.77	15.28	10.57	51.24
工学部	32		16.84	14.82	15.35	9.30	56.31
農学部	29		14.82	13.72	14.64	10.32	53.49
全学	120		15.27	13.10	15.03	10.22	53.61
地域デザイン科学部	18	准教授・講師	14.97	19.88	7.11	7.86	49.82
国際学部	12		13.68	18.94	6.61	4.95	44.19
共同教育学部	31		15.60	19.02	9.00	7.69	51.31
工学部	36		16.37	20.71	6.10	6.77	49.95
農学部	37		15.16	22.33	5.66	6.77	49.93
全学	134		15.43	20.50	6.83	6.97	49.73
地域デザイン科学部	8	助教・助手	9.83	25.93	2.63	7.25	45.64
国際学部	4		12.61	27.33	5.67	4.54	50.15
共同教育学部	15		14.87	22.31	3.88	5.57	46.63
工学部	25		11.96	24.55	3.66	5.08	45.25
農学部	7		14.97	23.25	3.68	6.41	48.31
全学	59		12.81	24.20	3.71	5.62	46.35
地域デザイン科学部	40	全職位	14.24	18.85	8.75	9.11	50.94
国際学部	33		14.42	15.69	10.93	7.45	48.50
共同教育学部	74		14.70	16.94	10.34	8.35	50.33
工学部	93		15.35	19.72	8.63	7.18	50.88
農学部	73		15.01	19.00	9.04	8.14	51.19
全学	313		14.88	18.36	9.39	7.96	50.58



5. 「社会貢献領域」における職位別・学部間比較

学部	評価対象教員数	職位	領域別偏差値×評価率の平均				合計
			教育	研究	組織運営	社会貢献	
地域デザイン科学部	14	教授	15.83	13.47	14.34	11.77	55.41
国際学部	17		15.37	10.67	15.22	9.90	51.16
共同教育学部	28		13.61	11.77	15.28	10.57	51.24
工学部	32		16.84	14.82	15.35	9.30	56.31
農学部	29		14.82	13.72	14.64	10.32	53.49
全学	120		15.27	13.10	15.03	10.22	53.61
地域デザイン科学部	18	准教授・講師	14.97	19.88	7.11	7.86	49.82
国際学部	12		13.68	18.94	6.61	4.95	44.19
共同教育学部	31		15.60	19.02	9.00	7.69	51.31
工学部	36		16.37	20.71	6.10	6.77	49.95
農学部	37		15.16	22.33	5.66	6.77	49.93
全学	134		15.43	20.50	6.83	6.97	49.73
地域デザイン科学部	8	助教・助手	9.83	25.93	2.63	7.25	45.64
国際学部	4		12.61	27.33	5.67	4.54	50.15
共同教育学部	15		14.87	22.31	3.88	5.57	46.63
工学部	25		11.96	24.55	3.66	5.08	45.25
農学部	7		14.97	23.25	3.68	6.41	48.31
全学	59		12.81	24.20	3.71	5.62	46.35
地域デザイン科学部	40	全職位	14.24	18.85	8.75	9.11	50.94
国際学部	33		14.42	15.69	10.93	7.45	48.50
共同教育学部	74		14.70	16.94	10.34	8.35	50.33
工学部	93		15.35	19.72	8.63	7.18	50.88
農学部	73		15.01	19.00	9.04	8.14	51.19
全学	313		14.88	18.36	9.39	7.96	50.58

