

職員募集案内

★～付録～★



先輩職員に聞いてみた！
～宇大についてインタビューしてみたよ～

通勤時間はどれくらい？

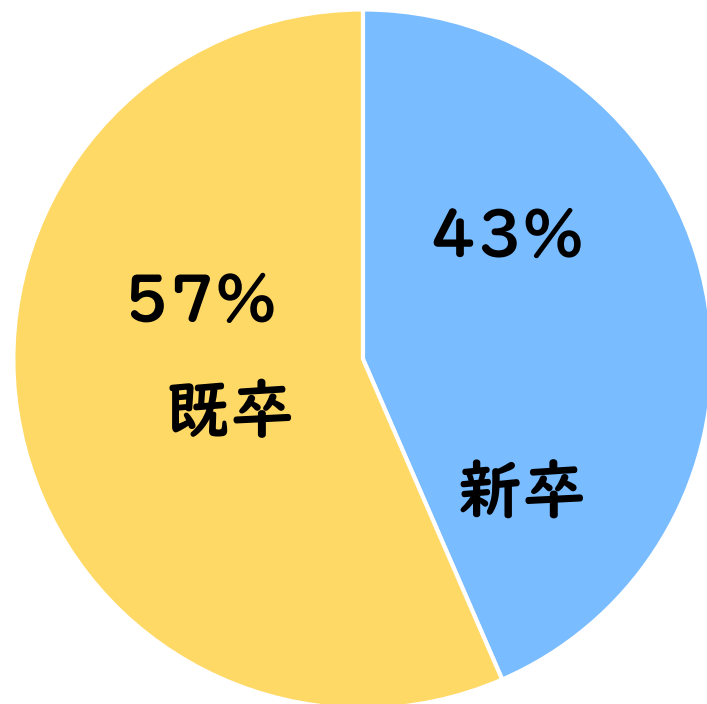
職場のおすすめ
スポット教えて！

栃木県に住んだこと
ある？

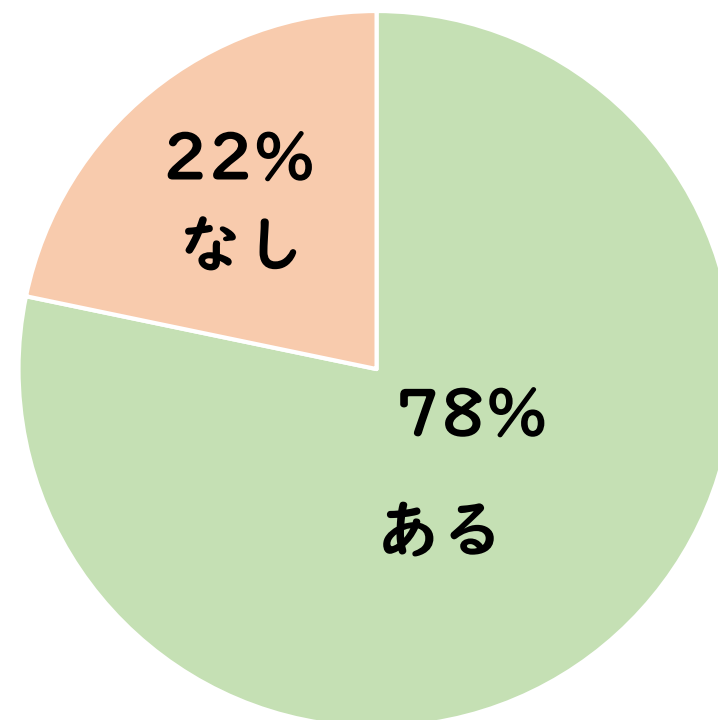
必要なスキルは？

働いてからのギャップは？

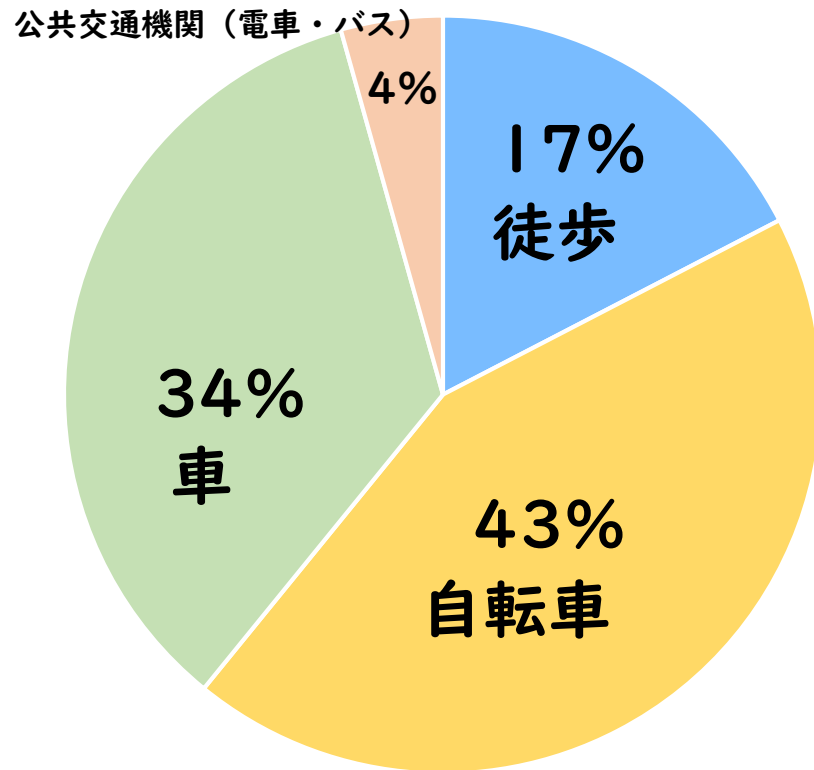
Q1. 新卒？既卒？



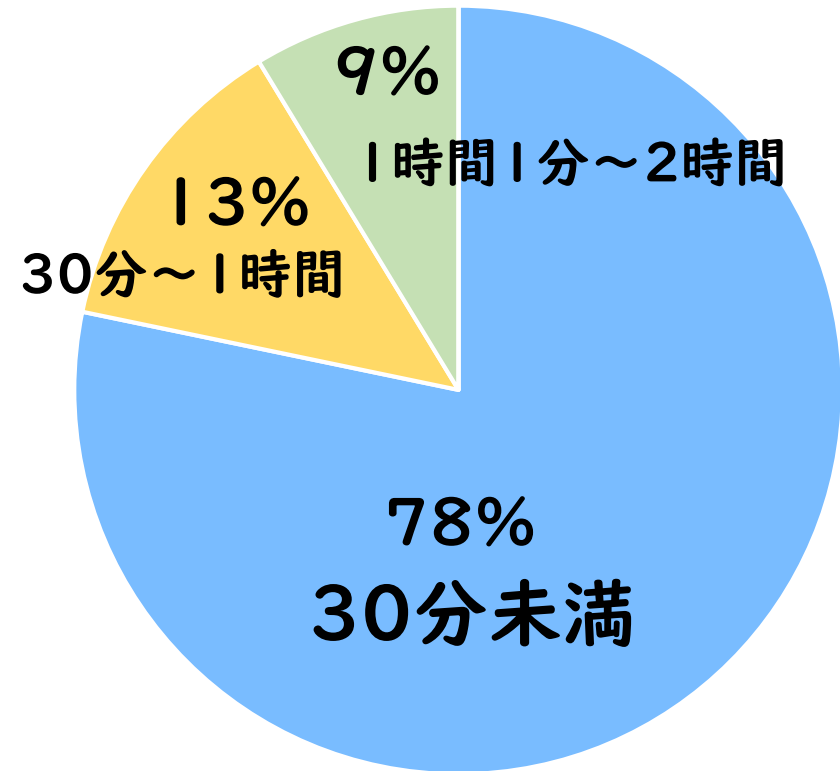
Q2. 採用されるまでに栃木県に住んだことはありますか？



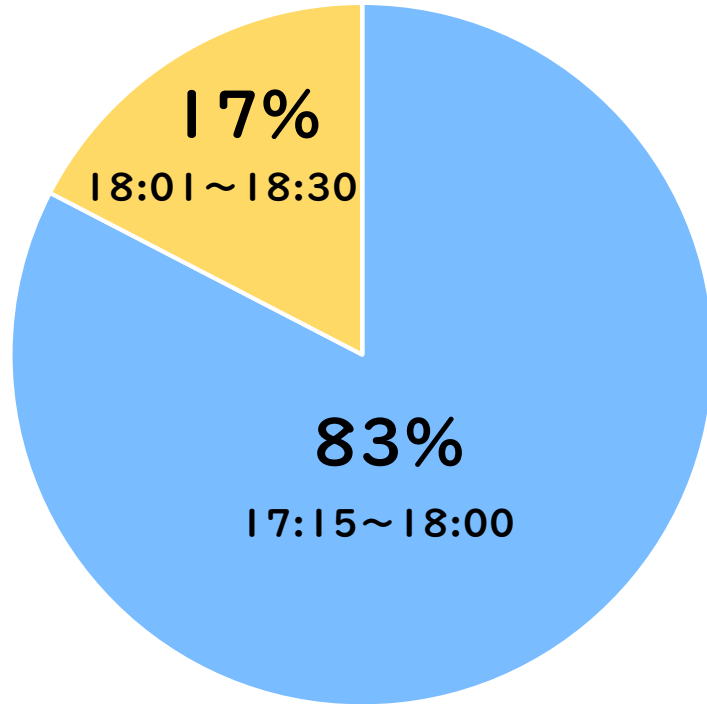
Q3. 主な通勤手段は 何ですか？



Q4. 通勤時間は どれくらいかかりますか？

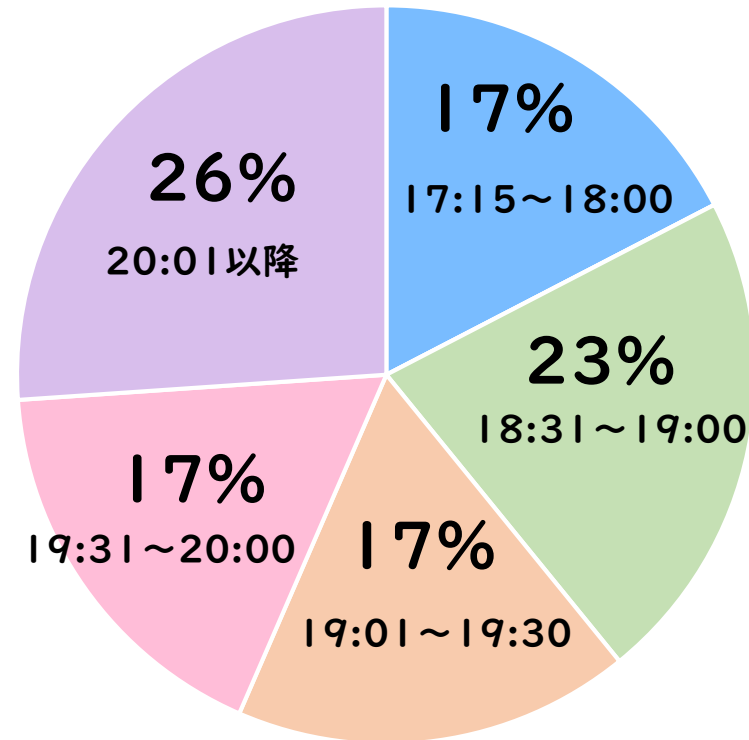


Q5. 通常の退勤時間は？



※18:31~19:00
19:01~19:30
19:31~20:00
20:00以降の時間帯：0%

Q6. 繁忙期の退勤時間は？

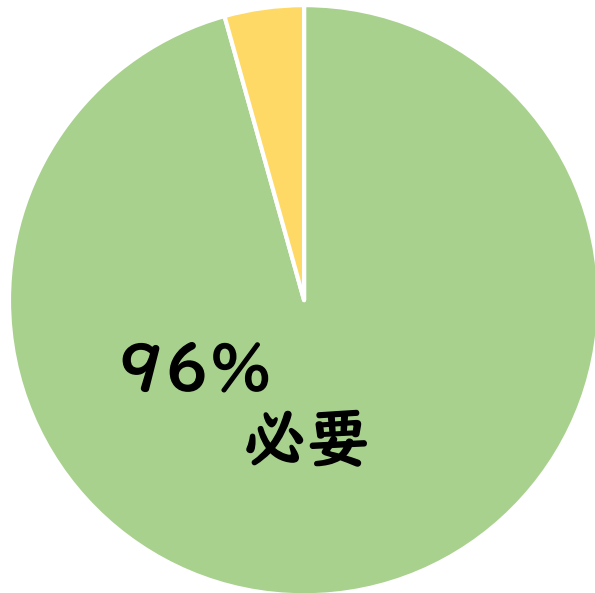


※18:01~18:30の時間帯：0%

Q7. 働いてみて

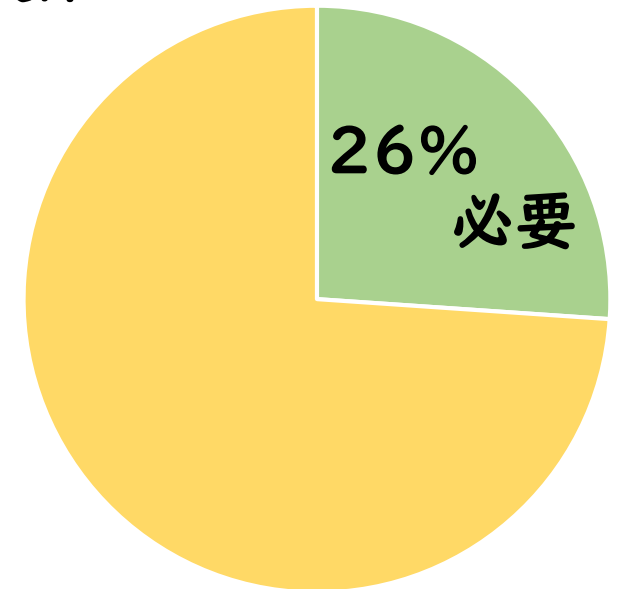
必要だと思ったスキル・資格は何ですか？その理由は？（複数回答可）

パソコン



- Officeソフトは不自由なく使えるように！
- デザインツール (PowerPoint&illustrator) が使えると、資料作成の見栄えが良くなる！
- Excelは、どの部署でもデータ整理等で必要！
- Excel (関数、ピボットテーブル) はデータ整理・作成において作業効率の観点からも必要！

英語

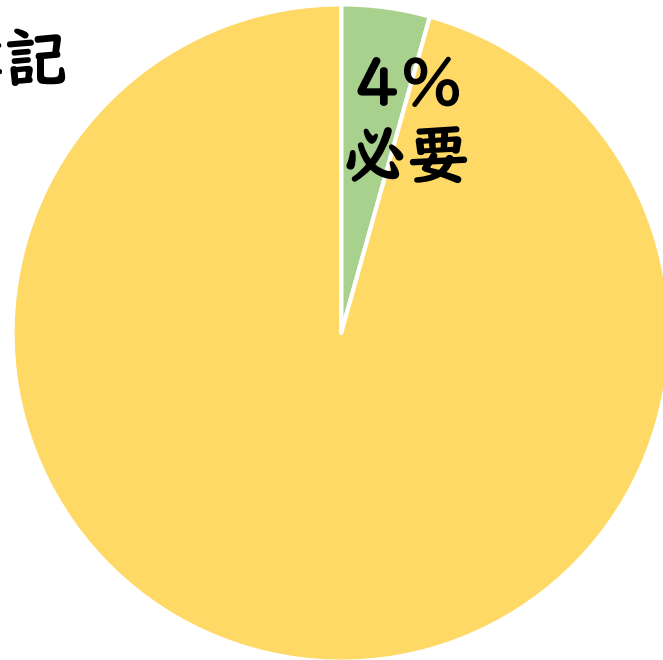


- 窓口・電話等で日本語が苦手な留学生への対応をすることがあるから

Q7. 働いてみて

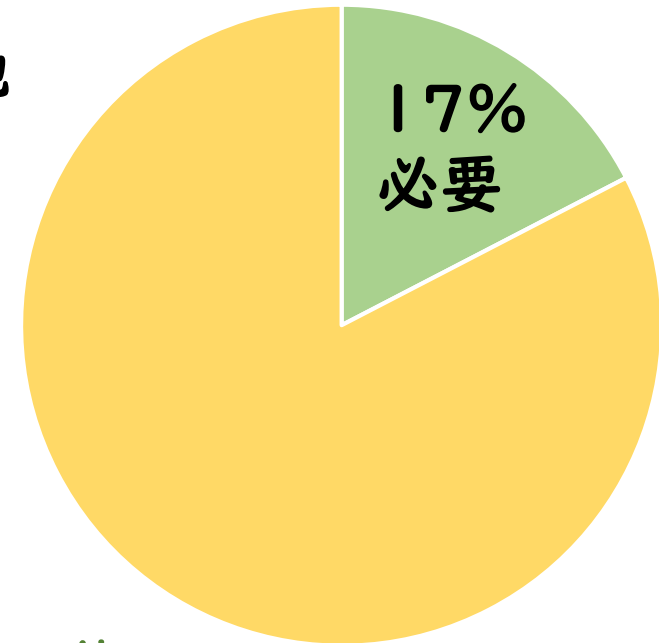
必要だと思ったスキル・資格は何ですか？その理由は？（複数回答可）

簿記



- 伝票を作成する際に簿記の知識の必要性を感じた。

その他



～その他～

- コミュニケーション能力
- 他の部署の人とも関係を築く能力
- 対人との折衝能力
- 大学の財務関連の知識や用語への理解

Q8. 働いてからのギャップを教えてください！

デスクワーク以外の業務も多い！

上司がフレンドリー

学生対応が意外と少ない

女性職員が思った以上に多く働いている

部署によって雰囲気が変わる

想像以上に教員や学生さんと直接関わる機会が多い！

先生方が協力的！

経験者採用が意外と多い

任せられる仕事の幅が多い！

マニュアルで動くのではなく、頭を使って作業を行うことの方が多い！

優しい人が多い

1人の仕事量が多め

肉体労働多め

和気あいあい

休みが取りやすい

上司に相談しやすい！

Q9. 職場内、職場近辺のオススメ スポットを教えてください！

UUプラザ

武道場のトレーニング室 

ゆうゆう歩道

フランス式庭園 イギリス式庭園

フランス式庭園でじゃれている猫

馬場



栃木県庁の展望台とお庭
宇都宮美術館

陽東キャンパスの桜道！

ベルモール (商業施設)



ブーランジェリーマルシェ

ペニーレイン



芭莉龍

オオモリ製作所

pagoda



ナマステ



街家かふえ木・木(coco)

HAPPY KEBAB